

Panasonic

Digital Super Hybrid System

KX-TS85

09-2003

Modifica modo di selezione apparecchio
telefonico KX-TS85


Panasonic Italia S.p.A.
Business Communication - PBX Section

➔ Impostazioni


Scelta del tipo di selezione

E' possibile impostare il tipo di selezione con la programmazione dell'apparecchio: se disponete di linee DTMF impostare il servizio su TONE, se disponete di linee DECADICHE impostare il servizio su PULSE. L'impostazione di default è DTMF.

1 Sollevare il microtelefono.



2 Premere .

- Verra' visualizzato il simbolo. 

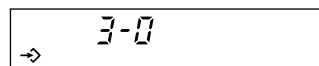



3 Premere .



4 Premere  per la modalit  PULSE
oppure
Premere  per la modalit  DTMF

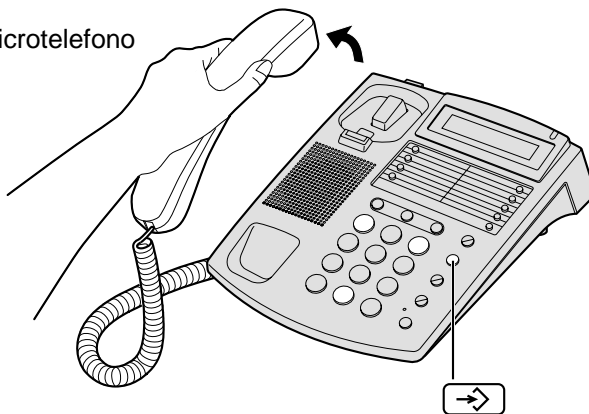
Es. selezione modo PULSE.



5 Premere .

- Tono di conferma
nel microtelefono.

6 Riagganciare il microtelefono



- Per interrompere la programmazione in caso di errore ,riagganciare il microtelefono e ripartire dal passo 1.
- In caso di digitazione errata viene emesso un tone di errore (4 bip).
Riagganciare il microtelefono e ripartire dal passo 1.